



CATÁLOGO  
OTOÑO 2023



línea  
**MERIDA**



Zócalo: E-27  
Lámpara: E-27 LED

Terminaciones:  
NT

**C-168**  
230 x 235 mm

**C-268**  
220 x 590 mm

**C-468**  
220 x 1000 mm



C-168



C-268



C-468



línea  
**CATANIA**

💡  
Zócalo: E-27  
Lámpara: E-27 LED

Terminaciones:  
BT - NT

**AP-116**  
210 x 136 x 380 mm

**C-116**  
210 x 210 x 280 mm

**F-154**  
315 x 142 x 135 mm

**FJ-103/30**  
295 x 142 x 142 mm

**V-119**  
157 x 290 mm

**X-62**  
Accesorio estaca  
260 x Ø 45 mm



**AP-116**



**F-154**



**V-119**



**X-62**



línea  
**MARSALA**



Zócalo: E-27  
Lámpara: E-27 LED

Terminaciones:  
BT - NT

**AP-172**  
185 x 220 mm

**C-100/20**  
Ø 205 mm - H: 220 mm

**C-100/30**  
Ø 305 mm - H: 300 mm



**C-100/20**



**C-100/30**



**AP-172**



línea  
**TRAPECIO**



Zócalo: E-27  
Lámpara: E-27 LED

Terminaciones:  
BT - NT

**C-199**  
240 x 240 x 230 mm

**C-299**  
590 x 240 x 230 mm



C-199



C-299



C-166/40



línea  
**GETAFE**



Zócalo: E-27  
Lámpara: E-27 LED



Zócalo: G-9  
Lámpara: G-9 LED

Terminaciones:  
BT - NT

**C-166/15**  
Ø 150 mm  
G-9

**C-166/20**  
Ø 200 mm

**C-166/30**  
Ø 300 mm

**C-166/40**  
Ø 400 mm



C-166/15



C-166/30



C-166/20

línea  
**EGIPTO**



Zócalo: E-27  
Lámpara: E-27 LED

Terminaciones:  
BT - NT

**C-196/15**  
150 x 150 x 230 mm


**C-196/25**  
250 x 250 x 230 mm

**C-196/32**  
320 x 320 x 230 mm

**C-197/25**  
250 x 250 x 230 mm

**C-198/32**  
320 x 235 mm

**C-198/40**  
400 x 400 x 240 mm



**C-196/15**



**C-196/25**



**C-196/32**



**C-197/25**



**C-198/32**



**C-198/40**



línea  
**CHESTER**

💡  
Zócalo: E-27  
Lámpara: E-27 LED

Terminaciones:  
BT - NT

**AP-147**  
130 x 75 x 200 mm

**C-147**  
130 x 130 x 235 mm

**V-147**  
130 x 235 mm

**X-27**  
586 x 35 x 17 mm

**X-28**  
746 x 35 x 17 mm







línea  
**FLORALIS**



Zócalo: E-27  
Lámpara: E-27 LED

Terminaciones:  
BT - NT

**C-104**  
Ø 300 mm - H: 295 mm



**C-104**



línea  
**BADALONA**



Zócalo: E-27  
Lámpara: E-27 LED

Terminaciones:  
BT - NT

**C-209**  
220 x 190 x 580 mm



**C-209**



línea  
**FANO**



Zócalo: E-27  
Lámpara: E-27 LED

Terminaciones:  
BT - NT

**AP-1300**  
110 x 175 x H: 280 mm

**C-1025**  
95 x H: 245 mm

**V-118**  
127 x H: 246 mm



**C-1025**



**V-118**



**AP-1300**



línea  
**YORK**



Zócalo: E-27  
Lámpara: E-27 LED

Terminaciones:  
BT - NT

**C-185**  
Ø 270 mm

**C-186**  
Ø 370 mm

**C-187**  
320 x 320 mm



C-186



C-185



C-187



línea  
**PELOTA**



Zócalo: E-27  
Lámpara: E-27 LED

Terminaciones:  
BT - NT

**C-118**  
Ø 260 mm



**C-118**

línea  
**PALMA**



Zócalo: E-27  
Lámpara: E-27 LED

Terminaciones:  
BT - NT

**AP-146**  
285 x 235 mm

**C-106**  
285 x 285 mm



**AP-146**



**C-106**

línea  
**LOJA**



Zócalo: E-27  
Lámpara: E-27 LED

Terminaciones:  
BT - NT

**C-169**  
310 mm - H: 340 mm



**C-169**



línea  
**MALTA**



Zócalo: E-27  
Lámpara: E-27 LED

Terminaciones:  
BT - NT

**C-101**  
Ø 320 mm



**C-101**

línea  
**LERMA**



Zócalo: E-27  
Lámpara: E-27 LED

Terminaciones:  
BT - NT

**C-110**  
275 x 275 mm



**C-110**

línea  
**UNICORNIO**



Zócalo: E-27  
Lámpara: E-27 LED

Terminaciones:  
BL - RO

**C-105/UNI**  
275 x 275 mm

**AP-145/UNI**  
220 x 138 mm



**C-105/UNI**



**AP-145/UNI**

línea  
**AUTO**



Zócalo: E-27  
Lámpara: E-27 LED

Terminaciones:  
BL- CE

**C-105/AUT**  
275 x 275 mm

**AP-145/AUT**  
220 x 138 mm



**C-105/AUT**



**AP-145/AUT**



línea  
**MÁLAGA**



Zócalo: E-27  
Lámpara: E-27 LED



Zócalo: G-9  
Lámpara: G-9 LED

Terminaciones:  
BT - NT

**AP-273**  
165 x 245 mm

**C-114/15**  
G-9  
Ø 150 mm - H: 90 mm

**C-114/30**  
Ø 300 mm - H: 170 mm

**C-114/40**  
Ø 400 mm - H: 210 mm

**C-314/66**  
Ø 660 mm - H: 220 mm

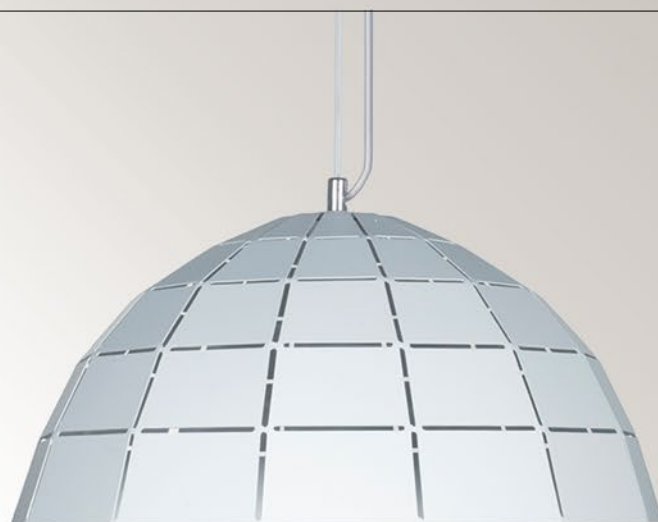
**C-314/80**  
Ø 800 mm - H: 400 mm



**C-314/80**  
**C-314/66**



**C-114/15**



**C-114/40**



**C-114/30**



**AP-273**



C-1002

línea  
**COLGANTES**



Zócalo: E-27  
Lámpara: E-27 LED

Terminaciones:  
BT - NT - MA

**C-146**  
NANTES  
Ø 420 mm - H: 230 mm

**C-1000**  
FRIAS  
Ø 420 mm - H: 230 mm

**C-1001**  
OVIEDO  
Ø 420 mm - H: 230 mm

**C-1002**  
LEÓN  
Ø 420 mm - H: 230 mm

**C-1019**  
PARLA  
Ø 420 mm - H: 230 mm



C-146



C-1000



C-1019



C-1001



línea  
**ALTEA**



Zócalo: GZ-10  
Lámpara: GU-10 LED

Terminaciones:  
BT - NT

**AP-164**  
160 x 110 x 185 mm

**C-164/35**  
65 x 65 x 350 mm

**C-164/50**  
65 x 65 x 500 mm

**L-164**  
H: 400 mm



**AP-164**



**L-164**



**C-164/35**



**C-164/50**

línea  
**TRAPANI**



Zócalo: GZ-10  
Lámpara: Dicro LED

Terminaciones:  
BT - NT

**AP-165**  
190 x 95 mm

**C-165**  
95 x 95 x 145 mm

**L-165**  
H: 385 mm

**X-27**  
586 x 35 x 17 mm

**X-28**  
746 x 35 x 17 mm

**X-33**  
890 x 35 x 17 mm



X-33

C-165



C-165



X-28

C-165




X-27

C-165



AP-165



L-165



línea  
**TRANI**



Zócalo: E-27  
Lámpara: E-27 LED

Terminaciones:  
BT - NT

**C-1021**  
120 mm - H: 270 mm



**C-1021**

línea  
**APLIQUES  
CALADOS**



Zócalo: E-27  
Lámpara: E-27 LED

Terminaciones:  
BT - NE - OX

**AP-1001**  
CÍRCULOS  
150 x 74 x 200 mm



**AP-1001**

**AP-1002**  
HOJITAS  
150 x 74 x 200 mm



**AP-1002**

**AP-1003**  
RAYAS  
150 x 74 x 200 mm



**AP-1003**




línea  
**ROVIGO**



Zócalo: G-9  
Lámpara: G-9 LED

Terminaciones:  
BT - NT - CT - AC  
OX - HO

**AP-238**  
90 x 145 x 400 mm



**AP-238**



línea  
**TURÍN**



Zócalo: GZ-10  
Lámpara: GU-10 LED

Terminaciones:  
BT - NT - AC - OX - HO

**AP-148**  
102 x 82 x 220 mm

**AP-248**  
102 x 82 x 350 mm



**AP-248**



**AP-148**





línea  
**ANZIO**



Zócalo: E-27  
Lámpara: E-27 LED

Terminaciones:  
BT - NT - AC - OX - HO

**AP-167**  
205 x 140 x 350 mm



**AP-167**





línea  
**SAVONA**



Zócalo: G-9  
Lámpara: G-9 LED

Terminaciones:  
BT - NE/ESB- AC  
OX - HO

**AP-156**  
130 X 130 X 233 mm



**AP-156**



línea  
**FUELLE**



Zócalo: GZ-10  
Lámpara: GU-10 LED

Terminaciones:  
BT - NT

**AP-133**  
105 x 105 mm

**AP-233**  
213 mm - H: 105 mm



**AP-133**



**AP-233**

SISTEMA PATENTADO  
NUEVO MOVIMIENTO  
CARDÁNICO

línea  
**TIVOLI**



Zócalo: E-27  
Lámpara: E-27 LED

Terminaciones:  
BT - NT - AC

**C-1022/11**  
Ø 40 mm - H: 115 mm

**C-1022/25**  
Ø 40 mm - H: 250 mm



**C-1022/11**



**C-1022/25**





línea  
**VITTORIA**



Zócalo: E-27  
Lámpara: E-27 LED

Terminaciones:  
NG ACRÍLICO NG  
NG ACRÍLICO TRANSP.  
BL ACRÍLICO TRANSP.

**C-1023**  
Acrílico Ø 220 mm  
Caño 115 mm



**C-1023**

línea  
**TUBOS**



Zócalo: GZ-10  
Lámpara: GU-10 LED

Terminaciones:  
BT - NT - AC

**C-1801**  
Ø 63 - H: 300 mm

**C-1802**  
Ø 63 - H: 300 mm

**C-1803**  
Ø 63 - H: 300 mm

**C-1804**  
Ø 63 - H: 300 mm

**C-1805**  
Ø 63 - H: 300 mm





línea  
**TUBOS**



Zócalo: E-27  
Lámpara: E-27 LED

Terminaciones:  
BT - NT

**C-1029**  
Ø 92 mm - H: 300 mm

**C-1030**  
Ø 92 mm - H: 300 mm

**C-1031**  
Ø 92 mm - H: 300 mm



**C-1029**

**C-1030**

**C-1031**



línea  
**TUBOS**



Zócalo: GZ-10  
Lámpara: GU-10 LED

Terminaciones:  
BT - NT - AC

**C-167/20**  
Ø 50 mm - H: 200 mm

**C-167/35**  
Ø 50 mm - H: 350 mm

**C-167/50**  
Ø 50 mm - H: 500 mm

**X-32**  
300 x 300 mm



**C-167/20**



**C-167/35**



**C-167/50**



**X-32**

**C-167/35**





línea  
**IMOLA**



Zócalo: E-27  
Lámpara: E-27 LED

Terminaciones:  
BT - NT  
MADERA/BT  
MADERA/NT

**AP-168**  
135 x 145 mm H: 135 mm

**L-168**  
H: 445 mm

**V-168**  
H: 118 mm  
BT - NT



**AP-168**



**V-168**



**L-168**





línea  
**TERNI**



Zócalo: E-27  
Lámpara: E-27 LED

Terminaciones:  
ACRÍLICO NEGRO  
COMB. CON COBRE

**AP-196**  
120 x 150 x 145 mm

**AP-296**  
332 x 150 x 145 mm

**C-410**  
785 x 130 x 97 mm



C-410



AP-196



AP-296



línea  
**LUCCA**



Zócalo: E-27  
Lámpara: E-27 LED

Terminaciones:  
NEGRO CON CHAPA  
SÍMIL MADERA CLARA  
U OSCURA

**AP-197**  
140 x 145 x 145 mm

**AP-297**  
315 x 145 x 145 mm

**AP-397**  
515 x 145 x 145 mm

**C-210**  
575 x 130 x 97 mm

**C-410**  
785 x 130 x 97 mm



C-210

C-410



AP-397



AP-297



AP-197

línea  
**TOULON**



Zócalo: E-27

Lámpara: E-27 LED

Terminaciones:

MADERA CLARA - NT

**P-2000**

575 x 130 x 92 mm

**P-4000**

775 x 130 x 92 mm



**P-4000**



**P-2000**



P-4001

línea  
**FERRARA**



Zócalo: E-27  
Lámpara: E-27 LED

Terminaciones:  
BT - NT

**P-1001**  
107 x 107 x 92 mm

**P-2001**  
383 x 63 x 112 mm

**P-3001**  
635 x 63 x 112 mm

**P-4001**  
892 x 63 x 112 mm



P-1001



P-2001



P-3001



línea  
**PADUA**



Zócalo: E-27  
Lámpara: E-27 LED

Terminaciones:  
NT

**AP-195**  
225 x 300 x 395 mm

**C-1024**  
Ø 222 mm - H: 115 mm

**C-3024**  
890 x 222 x 135 mm



C-1024



AP-195

línea  
**VINTAGE**



Zócalo: E-27  
Lámpara: E-27 LED

Terminaciones:  
COBRE

**C-144**  
Ø 110 x 15 mm

**C-244**  
Ø 215 - H: 30 mm

**C-344**  
Ø 215 - H: 30 mm

**CL-244**  
586 x 35 mm

**CL-344**  
670 x 35 mm

**CL-444**  
890 x 35 mm



**C-144**



**C-244**



**C-344**



**CL-244**



**CL-344**



**CL-444**



línea  
**BURGOS**



Zócalo: E-27  
Lámpara: E-27 LED

Terminaciones:  
BT - NT

**AP-194**  
105 x 172 x 105 mm

**AP-294**  
300 x 172 x 120 mm



**AP-194**



**AP-294**



línea  
**ALICANTE**



Zócalo: E-27  
Lámpara: E-27 LED

Terminaciones:  
BT - NT

**AP-1302**  
165 x 240 x 230 mm

**AP-2302**  
480 x 230 x 240 mm

**C-1302**  
Ø 165 mm - H: 175 mm



**AP-2302**



**C-1302**

línea  
**VITORIA**



Zócalo: E-27  
Lámpara: E-27 LED

Terminaciones:  
BT - NT

**AP-1303**  
165 x 240 x 230 mm

**AP-2303**  
480 x 230 x 240 mm

**C-1303**  
Ø 165 mm - H: 175 mm



**AP-1303**



**C-1303**

línea  
**SANTANDER**



Zócalo: E-27  
Lámpara: E-27 LED

Terminaciones:  
BT - NT

**AP-1304**  
165 x 240 x 230 mm

**AP-2304**  
480 x 230 x 240 mm

**C-1304**  
Ø 165 mm - H: 175 mm



**AP-1304**



**C-1304**



línea  
**ORENSE**



Zócalo: E-27  
Lámpara: E-27 LED

**AP-159**  
140 x 120 x 280 mm  
BL - NE - NT

**L-122**  
H: 425 mm  
BL - NT - AZ - RJ -  
RO - TQ



**AP-159**



**L-122**



línea  
**DERBY**



Zócalo: G-9  
Lámpara: G-9 LED

Terminaciones:  
BL - NG

**L-130**  
H: 320 mm

**L-131**  
H: 310 mm



**L-130**

**L-131**



línea  
**GERONA**



Zócalo: E-27  
Lámpara: E-27 LED

Terminaciones:  
NT

**C-1305**  
125 x 125 x 220 mm

**C-1306**  
150 x 150 x 300 mm



**C-1306**



**C-1305**

línea  
**MURCIA**



Zócalo: E-27  
Lámpara: E-27 LED

Terminaciones:  
BT - NT

**C-1027**  
150 x 200 mm

**C-1028**  
Ø 150 - H: 200 mm



C-1027



C-1028



línea  
**CUBO**



Zócalo: E-27  
Lámpara: E-27 LED

Terminaciones:  
BT - NT

**C-1007**  
230 x 295 mm

**C-1008**  
COLG. TRAPECIO  
160 x 250 mm  
NT

**C-3007**  
Base 300 x 300 mm



**C-1008**



**C-3007**



**C-1007**



línea  
**CORUÑA**



Zócalo: E-27  
Lámpara: E-27 LED


Terminaciones:  
BL - NG

**AP-129**  
Ø 220 x 285 mm

**C-178**  
Ø 220 x 175 mm



**C-178**



**AP-129**

línea  
**NÓRDICA**



Zócalo: E-27  
Lámpara: E-27 LED

Terminaciones:  
BL - NG

**AP-170**  
VERA  
195 x 245 mm

**AP-171**  
BARRIL  
200 x 285 mm

**C-107**  
CUENCA  
Ø 290 - H: 385 mm

**C-108**  
LUGO  
Ø 355 - H: 360 mm

**C-109/20**  
VERA  
Ø 190 - H: 200 mm

**C-109/30**  
VERA  
Ø 300 - H: 305 mm

**C-170**  
VIANA  
Ø 400 - H: 220 mm

**C-171/15**  
BARRIL  
Ø 143 - H: 250 mm

**C-171/20**  
BARRIL  
Ø 197 - H: 340 mm

**V-171**  
BARRIL  
Ø 143 x 365 mm



**C-109/20**  
**C-109/30**



**AP-170**



**C-170**



**C-108**



**C-107**



**C-171/20**  
**C-171/15**



**AP-171**



**V-171**





línea  
**PORTO**



Zócalo: E-27  
Lámpara: E-27 LED

Terminaciones:  
BT - NT

**AP-128**  
Ø 123 mm - H: 210 mm

**AP-228**  
330 x 200 mm

**C-177**  
Ø 123 mm - H: 145 mm

**V-128**  
123 mm - H: 382 mm



**C-177**



**AP-128**



**V-128**



**AP-228**

línea  
**JAULA**



Zócalo: E-27  
Lámpara: E-27 LED

**AP-117**  
105 x 180 x 180 mm  
Con cable textil  
BT - NT

**AP-158**  
200 x 315 x 320 mm  
NT

**AP-198**  
VARESE  
200 x 260 mm  
NT



**AP-198**



**AP-117**



**AP-158**

línea  
**JAULA**



Zócalo: E-27  
Lámpara: E-27 LED

Terminaciones:  
BT - NT

**C-1003**  
DIAMANTE  
Ø 153 mm - H: 200 mm  
Con tacita plástica

**C-1004**  
JAULA CONO  
Ø 118 mm - H: 210 mm  
Con tacita plástica

**C-1005**  
JAULA CILINDRO  
Ø 98 mm - H: 245 mm  
Con tacita plástica

**C-1006**  
JAULA  
Ø 105 mm - H: 170 mm  
Con tacita plástica



**C-1005**



**C-1004**



**C-1006**



**C-1003**

línea  
**JAULA**



Zócalo: E-27  
Lámpara: E-27 LED

Terminaciones:  
BT - NT

**AP-163**  
ORLEANS  
180 x 235 x 260 mm

**C-1017**  
ORLEANS  
Ø 260 - H: 320 mm



**C-1017**



**AP-163**

**C-1018/23**  
ÁTOMO  
Ø 230 mm

**C-1018/30**  
ÁTOMO  
Ø 300 mm



**C-1018/23**



**C-1018/30**

línea  
**JAULA**



Zócalo: E-27  
Lámpara: E-27 LED

Terminaciones:  
BT - NT - CO

**C-102**  
ESFERA  
Ø 260 - H: 220 mm

**C-103**  
SEMI ESFÉRICO  
Ø 375 - H: 210 mm

**C-188**  
JAULA FLOR  
300 x 300 mm

**C-189**  
DIAMANTE  
350 x 260 mm

**C-1009**  
DIAMANTE  
Ø 380 mm - H: 270 mm



C-103



C-188



C-189



C-1009



C-102



línea  
**JAULA**



Zócalo: E-27  
Lámpara: E-27 LED

Terminaciones:  
BT - NT - CO

**C-125**  
H: 222 mm

**C-127**  
H: 272 mm

**C-128**  
H: 288 mm



**C-125**



**C-127**



**C-128**

línea  
**GEO**



Zócalo: E-27  
Lámpara: E-27 LED

Terminaciones:  
NT

**C-1010**  
GEO CUADRADO  
190 x 235 mm

**C-1012**  
GEO ROMBO  
260 x 290 mm

**C-1014**  
GEO CÍRCULO  
Ø 195 H: 235 mm

**C-1015**  
GEO PIRÁMIDE  
Ø 245 H: 260 mm



C-1010



C-1012



C-1014



C-1015



línea  
**COLGANTES**



Zócalo: E-27

Lámpara: E-27 LED

Terminaciones:

BL - NE - AZ - NJ - VE

C-122

MADRID

PVC

Ø 260 mm



C-122



línea  
**COLGANTES**



Zócalo: E-27  
Lámpara: E-27 LED

Terminaciones:  
NT - AL

**C-121**  
Ø 220 mm



**C-121**





línea  
**COLGANTES**



Zócalo: E-27  
Lámpara: E-27 LED

**C-119**  
BALA  
Ø 185 mm  
ALUMINIO

**C-134**  
ESFÉRICO  
Ø 220 mm  
BT - NT - AL

**C-135**  
LECHERO  
Ø 200 mm  
ALUMINIO

**C-142**  
GALPONERO  
Ø 290 mm  
BT - NE - GT

**C-143**  
CÓNICO  
Ø 175 mm  
GT



C-143



C-119



C-135



C-134



C-142



línea  
**COLGANTES**



Zócalo: E-27  
Lámpara: E-27 LED

**C-117**  
ESF. C/CADENA  
Ø 240 mm  
COBRE

**C-130**  
CHINO  
Ø 220 mm  
BL - NE - NT - COB

**C-130NEG/COB**  
CHINO  
Ø 220 mm  
NE/COB

**C-131**  
Ø 280 mm  
BL - NE

**C-136**  
Ø 320 mm  
BL - NT - GR/AL - COB  
Con interior BL:  
NE - RJ - VE

**C-141**  
Ø 380 mm  
BL - NE

**C-1300**  
RENNES  
Ø 250 mm  
BL - NE

**C-1301**  
RENNES  
Ø 320 mm  
BL - NE



C-117



C-136



C-130



C-130NEG/COB



C-131



C-141



C-1301



C-1300



línea  
**APLIQUES Y  
COLGANTES**



Zócalo: E-27  
Lámpara: E-27 LED

**AP-130**  
SOMBREIRO  
350 x 290 mm  
NT

**AP-131**  
GALPONERO  
270 X 300 mm  
NT

**AP-161**  
BERLÍN  
220 x 310 x 150 mm  
BT - NT

**AP-162**  
BREMEN  
MÉNSULA  
110 x 215 x 110 mm  
BT - NT

**C-115**  
SOMBREIRO  
Ø 350 mm  
BL - BT - NT - AL - CO

**C-120**  
GALPONERO  
Ø 280 mm  
NT - AL



C-120



C-115



AP-130



AP-162



AP-161



AP-131

línea  
**CAMPO**



Zócalo: E-27  
Lámpara: E-27 LED

**A-219**  
845 mm  
Tulipa transp.: Ø 250 mm

**A-319**  
875 mm  
Tulipa transp.: Ø 250 mm

**C-139**  
Ø 250 mm H: 230 mm  
Tulipa transp.: Ø 250 mm

**AP-136**  
145 x 250 x 250 mm  
Tulipa transp.: Ø 130 mm

**AP-236**  
380 x 195 x 265 mm  
Tulipa transp.: Ø 130 mm

**V-116**  
H: 495 mm  
Tulipa transp.: Ø 130 mm



**C-139**



**A-219**



**A-319**



**AP-136**



**V-116**



**AP-236**



C-159

línea  
**CAMPO**



Zócalo: E-27  
Lámpara: E-27 LED

**A-419**  
Ø 1050 mm  
Tulipa transp.: Ø 250 mm

**C-159**  
875 mm  
Tulipa transp.: Ø 250 mm

**P-219**  
400 mm  
Tulipa transp.: Ø 130 mm

**P-419**  
Ø 560 mm  
Tulipa transp.: Ø 130 mm



A-419



P-419



P-219

línea  
**ROCÍO**



Zócalo: E-27  
Lámpara: E-27 LED

Terminaciones:  
BL - PL

**A-336**  
Ø 450 mm

**A-340**  
Ø 480 mm



**A-336**



**C-340**

línea  
**APLIQUES  
VELADORES**



Zócalo: E-27  
Lámpara: E-27 LED

Terminaciones:  
BL

**AP-137**  
JUVENIL  
150 x 240 x 245 mm

**AP-143**  
CILINDRO  
110 X 180 X 330 mm

**AP-152**  
ONDINA  
145 x 215 x 170 mm

**AP-252**  
ONDINA  
300 x 220 x 165 mm



**AP-152**



**AP-252**



**AP-143**



**AP-137**

**V-121**  
H: 200 mm  
Vidrio Ø 95 mm  
BL

**V-181**  
H: 320 mm  
Pantalla 90 x 220 mm  
BL - NE

**V-192**  
VEL. JUVENIL  
H: 380 mm  
Pantalla 90 x 150 mm  
BL - RO - TQ



**V-121**



**V-192**



**V-181**

línea  
**SEVILLA**



Zócalo: E-27  
Lámpara: E-27 LED



Zócalo: G-9  
Lámpara: G-9 LED

**AP-108**  
170 x 180 x 81 mm  
E-27

**AP-208**  
170 x 350 x 81 mm  
E-27

**C-208**  
140 x 480 x 90 mm  
E-27

**C-308**  
140 x 640 x 90 mm  
E-27

**C-408**  
140 x 870 x 90 mm  
E-27

**AP-204**  
140 x 230 x 40 mm  
G-9

**AP-304**  
140 x 300 x 40 mm  
G-9



**C-408**



**AP-108**



**AP-208**



**AP-204**



**AP-304**



**C-308**



**C-208**





línea  
**VIGO**



Zócalo: G-9  
Lámpara: G-9 LED

Terminaciones:  
BL  
TULIPA CUBETO

**AP-109/C**  
120 x 130 x 80 mm

**AP-209/C**  
210 x 130 x 80 mm

**AP-309/C**  
330 x 130 x 80 mm



**AP-109/C**



**AP-209/C**



**AP-309/C**

línea  
**NOVA**



Zócalo: E-27  
Lámpara: E-27 LED

**Z-76**

Tulipa Sat. Cilindro  
Ø 100 - H: 210 mm

**Z-47**

Tulipa Sat. Curvo  
Ø 130 - H: 190 mm

**C-182**

Capuchón plástico  
BL - NE

**C-183**

Capuchón chapa  
BL - NE - PL - CP

**C-184**

Capuchón chapa  
Cable textil  
BL - NE - PL - CP

**C-140**

110 x 110 mm  
AC

**C-240**

320 x 110 mm  
AC

**C-340**

440 x 110 mm  
AC

CC-47



C-182



C-183



C-184



C-140



C-240



C-340

línea  
**PADOVA**



Zócalo: E-27  
Lámpara: E-27 LED

Terminaciones:  
BL - NT - PL  
VIDRIO MURANO  
CABLE ACERO

**C-172/25**  
Ø 250 mm

**C-172/32**  
Ø 325 mm

**C-175/25**  
Ø 250 mm

**C-175/30**  
Ø 300 mm



**C-172/32**



**C-172/25**



**C-175/30**



**C-175/25**

línea  
**MILANO**



Zócalo: E-27  
Lámpara: E-27 LED

Terminaciones:  
BL

**AP-179**  
Ø 300 mm

**AP-182**  
Ø 260 mm

**C-149**  
Ø 350 mm

**P-217**  
Ø 250 mm

**P-218**  
Ø 300 mm



**C-149**



**AP-179**  
**AP-182**



**P-217**  
**P-218**

línea  
**SALERNO**



Zócalo: E-27  
Lámpara: E-27 LED

Terminaciones:  
BL

**AP-187**  
300 x 250 mm

**P-232**  
300 x 300 mm



**P-232**



**AP-187**

línea  
**NICE**



Zócalo: E-27  
Lámpara: E-27 LED

Terminaciones:  
BL

**AP-192**  
250 x 180 mm

**C-156**  
350 x 350 mm

**P-236**  
300 x 300 mm



**C-156**



**AP-192**



**P-236**

línea  
**TORINO**



Zócalo: E-27  
Lámpara: E-27 LED

Terminaciones:  
BL

**AP-183**  
260 x 140 mm

**P-226**  
250 x 250 mm

**P-227**  
300 x 300 mm



**P-226**  
**P-227**



**AP-183**

línea  
**CANNES**



Zócalo: E-27  
Lámpara: E-27 LED

Terminaciones:  
BL

**AP-191**  
250 x 180 mm

**C-155**  
Ø 350 mm

**P-235**  
Ø 300 mm



**C-155**



**P-235**



**AP-191**

línea  
**NÁPOLI**



Zócalo: E-27  
Lámpara: E-27 LED

Terminaciones:  
BL

**AP-174**  
Ø 300 mm

**P-220**  
Ø 250 mm

**P-221**  
Ø 300 mm



**AP-174**



**P-220**  
**P-221**

línea  
**BARI**



Zócalo: E-27  
Lámpara: E-27 LED

Terminaciones:  
BL

**AP-175**  
Ø 260 mm

**AP-176**  
260 x 140 mm

**C-151**  
350 x 350 mm

**C-192**  
Tacita plástica blanca  
300 x 300 mm

**P-120**  
200 x 200 mm

**P-213**  
Ø 250 mm

**P-214**  
250 x 250 mm

**P-224**  
330 x 300 mm



**C-151**



**C-192**



**AP-176**



**P-120**  
**P-214**  
**P-224**



**AP-175**



**P-213**

línea  
**PALERMO**



Zócalo: E-27  
Lámpara: E-27 LED

Terminaciones:  
BL

**AP-184**  
260 x 140 mm

**P-228**  
250 x 250 mm



**P-228**



**AP-184**

línea  
**VERONA**



Zócalo: E-27  
Lámpara: E-27 LED

Terminaciones:  
BL

**AP-177**  
Ø 260 mm

**AP-178**  
Ø 300 mm

**C-148**  
Ø 350 mm

**C-193**  
Ø 300 mm  
Tacita plástica blanca

**P-119**  
Ø 200 mm

**P-215**  
Ø 250 mm

**P-216**  
Ø 300 mm



**C-148**



**C-193**



**P-119**  
**P-215**  
**P-216**



**AP-177**  
**AP-178**

línea  
**LIVORNO**



Zócalo: E-27  
Lámpara: E-27 LED

Terminaciones:  
BL

**AP-181**  
260 x 140 mm

**P-223**  
250 x 250 mm



**P-223**



**AP-181**



línea  
**FOGGIA**



Zócalo: E-27  
Lámpara: E-27 LED

Terminaciones:  
BL - NE

**AP-186**  
300 x 250 mm

**C-152**  
350 x 350 mm

**C-194**  
300 x 300 mm  
Tacita plástica negra

**P-231**  
300 x 300 mm



**C-152**



**C-194**



**AP-186**



**P-231**

línea  
**ROMA**



Zócalo: E-27  
Lámpara: E-27 LED

Terminaciones:  
BL

**AP-188**  
Ø 105 x 200 mm

**AP-189**  
Ø 105 x 300 mm

**AP-288**  
Ø 105 x 400 mm



**AP-188**



**AP-189**



**AP-288**

línea  
**PARÍS**



Zócalo: E-27  
Lámpara: E-27 LED

**C-154**  
Ø 300 mm  
Capuchón negro  
Vidrio: NE - RO - VE  
Cable textil

**C-157**  
Ø 350 mm  
NE

**C-158**  
350 x 350 mm  
NE

**C-190**  
Ø 300 mm  
NE - MA - RJ - VE

**C-191**  
300 x 300 mm  
NE  
Capuchón PVC negro



C-157



C-158



C-191



C-190



C-154



línea  
**PARÍS**



Zócalo: E-27  
Lámpara: E-27 LED

Terminaciones:  
BL

**AP-190**  
250 x 180 mm

**P-233**  
Ø 300 mm

**P-234**  
300 x 300 mm



AP-190



P-234



P-233

línea  
**TRENTO**



Zócalo: E-27  
Lámpara: E-27 LED

Terminaciones:  
BL

**AP-180**  
300 x 250 mm

**P-222**  
300 x 300 mm



P-222



AP-180

línea  
**PLAFONES Y  
DIFUSORES**



Zócalo: E-27  
Lámpara: E-27 LED

Terminaciones:  
BL

**AP-166**  
LENTEJA  
Ø 215 mm

**AP-169**  
FIRENZE  
Ø 250 mm

**P-101**  
VERONA  
PVC  
Ø 290 mm

**P-166**  
LENTEJA  
Ø 165 mm

**P-167**  
LENTEJA  
Ø 215 mm

**P-269**  
FIRENZE  
Ø 250 mm

**P-152**  
BOINA VENECIANO  
Ø 150 mm

**P-202**  
BOINA VENECIANO  
Ø 200 mm

**P-156**  
PARMA  
Ø 150 mm

**P-256**  
PARMA  
Ø 225 mm

**P-352**  
Ø 250 mm - H: 120 mm  
Tulipa: Alba



**AP-166**



**P-166  
P-167**



**AP-169**



**P-269**



**P-101**



**P-156  
P-256**



**P-152  
P-202**



**P-352**

línea  
**BARCELONA**



Zócalo: E-27

Lámpara: E-27 LED

Terminaciones:

BL

**AP-285**

120 x 330 mm

**P-183**

120 x 250 x 75 mm

**P-284**

120 x 400 x 75 mm

**P-286**

310 x 310 x 75 mm



**P-183**



**P-284**



**P-286**



**AP-285**

línea  
**BILBAO**



Zócalo: E-27  
Lámpara: E-27 LED

Terminaciones:  
BORDE NEGRO

**AP-193**  
390 x 185 x 80 mm

**P-181**  
250 x 250 mm

**P-281**  
300 x 300 mm

**P-282**  
250 x 430 mm

**P-481**  
430 x 430 mm



**P-181**



**P-281**



**P-481**



**P-282**



**AP-193**

línea  
**BORJA**



Zócalo: GZ-10  
Lámpara: GU-10 LED

Terminaciones:  
BT - NT

**S-1901**  
107 x 170 x 107 mm

**SL-2901**  
35 x 170 x 380 mm

**SL-3901**  
35 x 170 x 636 mm

**SL-4901**  
35 x 170 x 891 mm

**ST-4901**  
340 x 170 x 340 mm



**ST-4901**



**SL-4901**



**SL-3901**



**S-1901**



**SL-2901**

línea  
**SIENNA**



Zócalo: G-9  
Lámpara: G-9 LED

Terminaciones:  
BT - NT  
TULIPA CUBO

**SC-124**  
Cabezal

**S-124**  
104 x 104 mm

**S-224**  
104 x 360 mm

**S-324**  
104 x 572 mm

**S-424**  
104 x 785 mm

**ST-424**  
355 x 355 mm

**ST-624**  
355 x 562 mm



**SC-124**



**ST-424**



**ST-624**



**S-124**



**S-224**



**S-324**



**S-424**



línea  
**DUBLÍN**



Zócalo: GZ-10  
Lámpara: Dicro Led

Terminaciones:  
BT - NT - AC

**SC-118**  
CABEZAL

**S-118**  
125 x 110 mm

**S-218**  
180 x 320 mm

**SL-218**  
145 x 440 mm

**SL-318**  
145 x 440 mm

**SL-418**  
145 x 590 mm

**ST-318**  
200 x 200 mm

**ST-418**  
200 x 200 mm



**SC-118**



**ST-418**



**ST-318**



**S-218**



**SL-218**



**S-118**



**SL-318**



**SL-418**



línea  
**AREZZO**



Zócalo: E-27  
Lámpara: E-27 LED

Terminaciones:  
BT - NT

**S-125**  
135 x 120 mm

**S-225**  
135 x 340 mm

**S-325**  
135 x 580 mm

**ST-425**  
360 x 360 mm



**S-125**



**S-225**



**ST-425**



**S-325**

línea  
**OSLO**



Zócalo: GZ-10  
Lámpara: AR-111

Terminaciones:  
BT - NT - AC

**SC-116**  
CABEZAL

**S-116**  
180 x 113 mm

**S-216**  
180 x 320 mm

**S-217**  
160 x 440 mm

**S-317**  
160 x 590 mm

**S-417**  
160 x 890 mm



SC-116



S-217



S-317



S-417



S-116



S-217



S-216



línea  
**GRANADA**



Zócalo: GZ-10  
Lámpara: Dicro Led

Terminaciones:  
BT - NT

**SC-1900**  
CABEZAL

**S-1900**  
110 x 115 x 120 mm

**S-2900**  
290 x 125 x 115 mm

**S-3900**  
570 x 125 x 115 mm

**S-4900**  
700 x 125 x 115 mm



**SC-1900**



**S-1900**



**S-2900**



**S-4900**



**S-3900**

línea  
**IBIZA**



Zócalo: G-9  
Lámpara: G-9 LED

Terminaciones:  
AC  
TULIPA CUBETO -  
OVALETO

**SC-115**  
CABEZAL

**S-115**  
110 x 110 mm

**S-215**  
110 x 320 mm

**S-315**  
110 x 320 mm

**S-415**  
110 x 440 mm

**ST-315**  
200 x 200 mm

**ST-415**  
200 x 200 mm

**CUBETO**



**SC-115**

**OVALETO**



**SC-115**



**ST-415**



**ST-315**



**S-215**



**S-115**



**S-315**



**S-415**

línea  
**PISA**



Zócalo: E-27  
Lámpara: E-27 LED

Terminaciones:  
BT - NT - AC  
TULIPA: CILINDRO

**SC-119**  
CABEZAL

**S-119**  
110 x 110 mm

**S-219**  
110 x 320 mm

**S-319**  
110 x 320 mm

**S-419**  
110 x 440 mm

**ST-319**  
200 x 200 mm

**ST-419**  
200 x 200 mm



**SC-119**



**ST-419**



**ST-319**



**S-219**



**S-119**



**S-319**



**S-419**



línea  
**ATENAS**



Zócalo: G-9  
Lámpara: G-9 LED

Terminaciones:  
BT - NT - AC

**SL-114**  
165 x 130 mm

**SL-214**  
165 x 312 mm

**SL-314**  
165 x 432 mm

**SL-414**  
165 x 592 mm



**SL-114**



**SL-214**



**SL-314**



**SL-414**



línea  
**FAENZA**



Zócalo: E-27  
Lámpara: E-27 LED

Terminaciones:  
BT - NT - AC

**SL-123**  
170 x 130 mm

**SL-223**  
170 x 312 mm

**SL-323**  
170 x 432 mm

**SL-423**  
170 x 912 mm



**SL-123**



**SL-223**



**SL-323**



**SL-423**





línea  
**CINEMA**



Zócalo: GZ-10  
Lámpara: AR-111

Terminaciones:  
BT - NT

**S-1800**  
Ø 115 x 153 mm



**S-1800**



línea  
**SPOT**



Zócalo: E-27  
Lámpara: E-27 LED

Terminaciones:  
BL - NE - PL  
Tulipas: GARRA -  
FRANCIA - ALBA

**S-110**  
Ø 110 Prof: 120 mm

**SO-210**  
220 x 105 mm

**SR-210**  
Ø 215 mm

**SR-310**  
Ø 215 mm

**FRANCIA**  
Ø 93 H: 46 mm

**ALBA**  
Ø 87 H: 77 mm

**GARRA**  
Ø 87 H: 95 mm



**SR-310**



**SR-210**



**SO-210**



**S-110**  
Tul. FRANCIA



**S-110**  
Tul. ALBA



**S-110**  
Tul. GARRA

línea  
**SEGOVIA**



Zócalo: E-27  
Lámpara: E-27 LED

Terminaciones:  
BL - NT

**S-111**  
130 x 130 x 170 mm

**S-211**  
337 x 130 x 170 mm



**S-111**



**S-211**

línea  
**SPOT**  
**CURVO**



Zócalo: E-27  
Lámpara: E-27 LED

Terminaciones:  
BL - NE

**S-120**  
110 x 125 x 135 mm

**SO-220**  
225 x 115 x 135 mm

**SR-220**  
Ø 215 mm - A: 270 mm  
H: 160 mm

**SR-320**  
Ø 215 mm - A: 270 mm  
H: 160 mm

**PI-120**  
H: 175 mm

**PI-121**  
H: 370 mm



**SR-220**



**SR-320**



**SO-220**



**S-120**



**PI-120**



**PI-121**

línea  
**SPOT**  
**RECTO**



Zócalo: E-27  
Lámpara: E-27 LED

Terminaciones:  
PL

**S-121**  
110 x 125 x 130 mm

**SO-221**  
225 x 110 x 135 mm

**SR-221**  
Ø 215 mm - A: 255 mm  
H: 150 mm

**SR-321**  
Ø 215 mm - A: 255 mm  
H: 150 mm



**SR-321**



**SR-221**



**S-121**



**SO-221**

línea  
**SPOT**



Zócalo: GZ-10  
Lámpara: Dicro LED

Terminaciones:  
BL - NE

**S-122**  
125 x 110 x 135 mm

**SO-222**  
110 x 225 x 135 mm



**S-122**



**SO-222**

línea  
**SPOT DE  
EMBUTIR**



Zócalo: E-27  
Lámpara: E-27 LED



Zócalo: GZ-10  
Lámpara: Dicro LED



Zócalo: GZ-10  
Lámpara: AR-111

**SE-111**  
Ø 110 mm  
E-27  
BL - NE

**SE-112**  
Ø 105 mm  
DICRO - 12V  
BL - NE - PL

**SE-113**  
Ø 105 mm  
GZ-10  
BL - BT - NE - NT - PL

**SE-115**  
PVC  
Ø 105 mm  
GZ-10  
BL - NE

**SE-116**  
PVC  
105 x 105 mm  
GZ-10  
BL - NE

**SE-117**  
PVC  
Ø 160 mm  
AR-111  
BL - NE

**SE-118**  
PVC  
160 x 160 mm  
AR-111  
BL - NE

**SE-154**  
110 x 110 mm  
E-27  
AC



**SE-111**



**SE-154**



**SE-112  
SE-113**



**SE-115**



**SE-116**



**SE-117**



**SE-118**

línea  
**MARBELLA**



Zócalo: GZ-10  
Lámpara: AR-111

Terminaciones:  
BL - NE

**P-193**  
210 x 210 x 95 mm

**P-293**  
396 x 210 x 95 mm

**P-393**  
583 x 210 x 95 mm

**P-493**  
396 x 396 x 95 mm



**P-493**



**P-193**



**P-293**



**P-393**

**PE-193**  
210 x 210 x 95 mm

**PE-293**  
396 x 210 x 95 mm

**PE-393**  
583 x 210 x 95 mm

**PE-493**  
396 x 396 x 95 mm



**PE-493**



**PE-193**



**PE-293**



**PE-393**

SISTEMA PATENTADO  
NUEVO MOVIMIENTO  
CARDÁNICO

Tapas de acero opcional

línea  
**MORELLA**



Zócalo: GZ-10  
Lámpara: Dicro LED

Terminaciones:  
BL - NE - AC

**P-194**  
135 x 135 x 65 mm

**P-294**  
250 x 135 x 65 mm

**P-394**  
365 x 135 x 65 mm

**P-494**  
250 x 250 x 65 mm



**PE-194**  
135 x 135 x 65 mm

**PE-294**  
250 x 135 x 65 mm

**PE-394**  
365 x 135 x 65 mm

**PE-494**  
250 x 250 x 65 mm



SISTEMA PATENTADO  
NUEVO MOVIMIENTO  
CARDÁNICO

línea  
**VALENCIA**



Zócalo: GZ-10  
Lámpara: Dicro LED

Terminaciones:  
BL - NE

**P-190**  
150 x 150 x 80 mm

**P-290**  
150 x 275 x 80 mm

**P-390**  
150 x 400 x 80 mm

**P-490**  
275 x 275 x 80 mm

**PE-191**  
150 x 150 mm

**PE-291**  
150 x 275 mm



**P-190**



**P-390**



**P-290**



**P-490**



**PE-291**



**PE-191**

línea  
**RIMINI**



Zócalo: GZ-10  
Lámpara: AR-111

Terminaciones:  
BT - NT  
Aro plástico

**P-191**  
194 x 81 x 194 mm

**P-291**  
194 x 81 x 370 mm

**P-391**  
194 x 81 x 545 mm

**P-491**  
194 x 81 x 723 mm

**P-492**  
370 x 81 x 370 mm



**P-491**



**P-391**



**P-492**



**P-291**



**P-191**



línea  
**GLOBO**



Zócalo: E-27  
Lámpara: E-27 LED

Terminaciones:  
BL - NE

**AP-127**  
180 x 275 x 365 mm  
Globo: 100 x 180 mm



**AP-127**

línea  
**MONACO**



Zócalo: E-27  
Lámpara: E-27 LED

Terminaciones:  
NT

**AP-101**  
Bidireccional  
265 x 120 x 100 mm



**AP-101**



**AP-102**

**AP-102**  
Unidireccional  
265 x 120 x 110 mm

**AP-103**  
Bidireccional  
150 x 130 x 195 mm



**AP-103**



**AP-104**

**AP-104**  
Undireccional  
150 x 130 x 195 mm

línea  
**REUS**



Zócalo: G-9  
Lámpara: G-9 LED

Terminaciones:  
NT

**AP-1500**  
140 x 37 x 90 mm



**AP-1500**



**AP-231**



línea  
**TARRAZA**



Zócalo: GZ-10  
Lámpara: GU-10 LED

Terminaciones:  
NT - BT

**AP-231**  
107 x 105 x 195 mm

línea  
**BOLONIA**



Zócalo: GZ-10  
Lámpara: GU-10 LED

Terminaciones:  
NT

**AP-1700**  
95 x 95 x 102 mm

**AP-2700**  
95 x 95 x 182 mm



**AP-1700**



**AP-2700**

línea  
**MÓNACO**



Zócalo: GZ-10  
Lámpara: Dicro LED



Zócalo: GZ-10  
Lámpara: AR-111

**AP-105**

95 x 95 x 102 mm  
GU-10  
BT - NT



AP-105



AP-205

**AP-111**

150 x 150 x 110 mm  
AR-111  
NT



AP-111



AP-211

**AP-205**

95 x 95 x 182 mm  
GU-10 Bidireccional  
BT - NT

**AP-211**

150 x 150 x 190 mm  
AR-111 Bidireccional  
NT

**P-104**

95 x 95 x 30 mm  
GU-10  
BT - NT



P-104

**P-105**

150 x 150 x 50 mm  
AR-111  
BT - NT



P-105

**P-111**

150 x 150 x 95 mm  
AR-111  
NT



P-111

línea  
**MÓNACO**



Zócalo: G-9  
Lámpara: G-9 LED

Terminaciones:  
BT - NT

**AP-106**  
110 x 112 x 102 mm

**AP-110**  
97 x 62 x 38 mm

**AP-112**  
95 x 95 x 110 mm



**AP-112**



**AP-106**



**AP-110**

línea  
**OPORTO**



Zócalo: E-27  
Lámpara: E-27 LED



Zócalo: GZ-10  
Lámpara: Dicro LED

**AP-120**  
120 x 120 x 175 mm  
E-27  
NT

**AP-220**  
120 x 120 x 323 mm  
E-27  
NT

**AP-121**  
95 x 95 x 102 mm  
GU-10  
BT - NT

**AP-221**  
95 x 95 x 182 mm  
GU-10  
BT - NT



**AP-121**



**AP-221**



**AP-120**



**AP-220**



línea  
**GARDEN**



Zócalo: E-27

Lámpara: E-27 LED

Terminaciones:

NT

**FJ-100/30**

100 x 100 x 300 mm

**FJ-100/60**

100 x 100 x 600 mm

**FJ-100/80**

100 x 100 x 800 mm

**FJ-100/100**

100 x 100 x 1000 mm



**FJ-100/30**

**FJ-100/60**

**FJ-100/80**

**FJ-100/100**

línea  
**ARAGÓN**



Zócalo: GZ-10  
Lámpara: Dicro LED

Terminaciones:  
NT

**FJ-116/30**  
85 x 85 x 300 mm

**FJ-116/60**  
85 x 85 x 600 mm

**FJ-117/22**  
85 x 85 x 220 mm

**FJ-103/30**  
295 x 142 x 142 mm

**X-62**  
Accesorio estaca  
260 x Ø 45 mm  
Acero inoxidable



**FJ-117/22**



**FJ-116/60**



**FJ-116/30**

**X-62**



**FJ-103/30**



**X-62**

ACCESORIO ESTACA



línea  
**NOVARA**



Zócalo: E-27  
Lámpara: E-27 LED

Terminaciones:  
NT

**F-150**  
142 x 210 x 315 mm

**F-151**  
185 x 250 x 370 mm

**F-152**  
142 x 135 x 315 mm

**F-153**  
185 x 175 x 350 mm



**F-151**



**F-150**



**F-153**



**F-152**

línea  
**FAROLAS**



Zócalo: E-27  
Lámpara: E-27 LED

Terminaciones:  
NT

**F-124**  
H: 260 mm

**F-125**  
H: 300 mm

**F-136**  
215 x 240 x 230 mm

**F-137**  
H: 365 mm

**F-138**  
H: 290 mm

**F-139**  
H: 340 mm

**F-140**  
H: 270 mm

**F-146**  
H: 275 mm

**FE-136**  
H: 340 mm

**FE-138**  
H: 290 mm

**FE-140**  
H: 270 mm



**F-139**



**F-137**



**F-125**



**F-138**



**F-140**



**F-136**



**F-124**



**F-146**



**FE-136**



**FE-138**



**FE-140**



línea  
**FAROLAS**



Zócalo: E-27  
Lámpara: E-27 LED

Terminaciones:  
NT

**F-111**  
H: 450 mm

**F-112**  
H: 570 mm

**F-113**  
H: 625 mm



**F-113**



**F-112**



**F-111**

**F-236**  
540 x 215 x 400 mm

**FCA-112**  
H: 300 mm  
Total H: 390 mm  
No incluye caño

**FCA-113**  
H: 359 mm  
Total H: 480 mm  
No incluye caño

**FP-112**  
H: 309 mm  
Total H: 395 mm

**FP-113**  
H: 359 mm  
Total H: 445 mm



**FP-112**  
**FP-113**



**FCA-112**  
**FCA-113**



**F-236**

línea  
**FAROLÉS**



Zócalo: E-27  
Lámpara: E-27 LED

Terminaciones:  
NT

**F-240**  
555 x 190 x 510 mm  
No incluye caño

**F-247**  
540 x 170 x 455 mm  
No incluye caño

**FC-136**  
H: 340 mm

**FC-138**  
H: 290 mm

**FC-140**  
H: 270 mm

**FP-140**  
410 x 185 mm

**FP-147**  
330 x 170 mm



**FC-136**



**FC-140**



**FC-138**



**FP-140**



**F-240**



**FP-147**



**F-247**

línea  
**FAROLAS**



Zócalo: E-27  
Lámpara: E-27 LED

Terminaciones:  
NT

**F-118**  
TERUEL  
H: 300 mm

**F-119**  
TERUEL  
H: 400 mm

**F-147**  
206 x 115 x 240 mm

**F-148**  
190 x 115 x 200 mm

**F-149**  
230 x 126 x 305 mm

**FC-147**  
H: 237 mm

**FC-149**  
H: 305 mm



**FC-149**



**FC-147**



**F-148**

**F-147**

**F-149**



**F-118**



**F-119**

línea  
**ACCESORIOS**

---

**X-55**  
JAULA  
Ø 105 mm H: 105 mm  
BL - NE



**X-55**

**X-56**  
MÁLAGA  
Portalámpara E-27  
Ø 110 mm H: 90 mm  
BT - NT



**X-56**



**X-57**

**X-62**  
ESTACA  
Ø 45 mm H: 260 mm  
AC



**X-62**

línea  
**ACCESORIOS**

**X-26**  
115 x 115 x 16 mm  
BT - NT - AC

**X-27**  
2 Luces  
586 x 35 x 17 mm  
BT - NT - AC

**X-28**  
3 Luces  
746 x 35 x 17 mm  
BT - NT - AC

**X-32**  
3 Luces  
300 x 300 mm  
BT - NT - AC

**X-33**  
4 Luces  
890 x 35 x 17 mm  
BT - NT - AC

**X-37**  
1 a 13 Luces  
460 x 22 x 460 mm  
BT - NT

**X-38**  
1 a 11 Luces  
1165 x 22 x 156 mm  
BT - NT

**X-39**  
5 Luces  
746 x 35 x 17 mm  
BT - NT - AC

**X-34**  
3 Luces  
Ø 215 mm  
BT - NT

**X-35**  
2 Luces  
Ø 215 mm  
BT - NT



**X-37**



**X-32**



**X-26**



**X-38**



**X-27**



**X-28**



**X-33**



**X-39**



**X-34**



**X-35**

línea  
**ACCESORIOS**

**CC-42**  
Conjunto de bocha con  
cable (máx. 2 kg) y  
florón  
BL - PLA - NE - CO

**CC-42**  
Conjunto de bocha con  
cable textil, blanco y  
negro o rojo  
BL - NE

**CC-47**  
Conjunto capuchón de  
plástico con florón  
BL - NE



CC-42

CC-42



CC-47

línea  
**ACCESORIOS**

**CC-45**  
Conjunto tacita con  
cadena y florón  
CO

**CC-46**  
Conjunto capuchón  
con aro y cadena con  
florón  
NE

**CC-48**  
Conjunto capuchón  
y cable de acero  
BL - NE - PLA



CC-45



CC-46



CC-48

## TERMINACIONES

---

<b>AC</b>	Acero
<b>AL</b>	Aluminio
<b>AZ</b>	Azul
<b>BL</b>	Blanco
<b>BT</b>	Blanco texturado
<b>CE</b>	Celeste
<b>CO</b>	Cobre
<b>CP</b>	Cobre pulido
<b>CT</b>	Cobre texturado
<b>GT</b>	Gris texturado
<b>HO</b>	Hormigón
<b>MA</b>	Marrón
<b>NE/ESB</b>	Negro esbozado
<b>NG</b>	Negro
<b>NJ</b>	Naranja
<b>NT</b>	Negro texturado
<b>OX</b>	Óxido
<b>PL</b>	Platil
<b>RJ</b>	Rojo
<b>RO</b>	Rosa
<b>TQ</b>	Turquesa
<b>VE</b>	Verde

## ÍNDICE

---

<b>ACCESORIOS</b>	108-109-110-111
<b>ALICANTE</b>	41
<b>ALTEA</b>	19
<b>ANZIO</b>	25
<b>APLIQUES VELADORES</b>	63
<b>APLIQUES CALADOS</b>	22
<b>APLIQUES Y COLGANTES</b>	59
<b>ARAGÓN</b>	102
<b>AREZZO</b>	82
<b>ATENAS</b>	87
<b>AUTO</b>	16
<b>BADALONA</b>	10
<b>BARCELONA</b>	77
<b>BARI</b>	71
<b>BILBAO</b>	78
<b>BOLONIA</b>	98
<b>BORJA</b>	79
<b>BURGOS</b>	40
<b>CAMPO</b>	60-61
<b>CANNES</b>	70
<b>CATANIA</b>	3
<b>CHESTER</b>	8
<b>CINEMA</b>	89
<b>COLGANTES</b>	18-55-56-57-58
<b>CORUÑA</b>	47
<b>CUBO</b>	46
<b>DERBY</b>	43
<b>DUBLÍN</b>	81
<b>EGIPTO</b>	7
<b>FAENZA</b>	88
<b>FANO</b>	11
<b>FAROLES</b>	104-105-106-107
<b>FERRARA</b>	37
<b>FLORALIS</b>	9
<b>FOGGIA</b>	73
<b>FUELLE</b>	27
<b>GARDEN</b>	101



<b>GEO</b>	54	<b>PLAFONES Y DIFUSORES</b>	76
<b>GERONA</b>	44	<b>PORTO</b>	49
<b>GETAFE</b>	6	<b>REUS</b>	98
<b>GLOBO</b>	97	<b>RIMINI</b>	96
<b>GRANADA</b>	84	<b>ROCÍO</b>	62
<b>IBIZA</b>	85	<b>ROMA</b>	73
<b>IMOLA</b>	33	<b>ROVIGO</b>	23
<b>JAULA</b>	49-50-51-52-53	<b>SALERNO</b>	68
<b>LERMA</b>	15	<b>SANTANDER</b>	41
<b>LIVORNO</b>	72	<b>SAVONA</b>	26
<b>LOJA</b>	14	<b>SEGOVIA</b>	90
<b>LUCCA</b>	35	<b>SEVILLA</b>	64
<b>MÁLAGA</b>	17	<b>SIENNA</b>	80
<b>MALTA</b>	15	<b>SPOT</b>	90-92
<b>MARBELLA</b>	94	<b>SPOT CURVO</b>	91
<b>MARSALA</b>	4	<b>SPOT DE EMBUTIR</b>	93
<b>MERIDA</b>	2	<b>SPOT RECTO</b>	92
<b>MILANO</b>	68	<b>TARRAZA</b>	98
<b>MÓNACO</b>	97-99-100	<b>TERNI</b>	34
<b>MORELLA</b>	95	<b>TIVOLI</b>	28
<b>MURCIA</b>	45	<b>TORINO</b>	69
<b>NÁPOLI</b>	70	<b>TOULON</b>	36
<b>NICE</b>	69	<b>TRANI</b>	21
<b>NÓRDICA</b>	48	<b>TRAPANI</b>	20
<b>NOVA</b>	66	<b>TRAPECIO</b>	5
<b>NOVARA</b>	103	<b>TRENTO</b>	75
<b>OPORTO</b>	100	<b>TUBOS</b>	30-31-32
<b>ORENSE</b>	42	<b>TURÍN</b>	24
<b>OSLO</b>	83	<b>UNICORNIO</b>	16
<b>PADOVA</b>	67	<b>VALENCIA</b>	96
<b>PADUA</b>	38	<b>VERONA</b>	72
<b>PALERMO</b>	71	<b>VIGO</b>	65
<b>PALMA</b>	14	<b>VINTAGE</b>	39
<b>PARÍS</b>	74-75	<b>VITORIA</b>	41
<b>PELOTA</b>	13	<b>VITTORIA</b>	29
<b>PISA</b>	86	<b>YORK</b>	12




Las Heras 2040 - Ramos Mejía (B1704ALT) - Bs. As. Argentina

(011) 4657-6708 (líneas rotativas)

[www.ferrolux.com.ar](http://www.ferrolux.com.ar)

[info@ferrolux.com.ar](mailto:info@ferrolux.com.ar)

 [@ferrolux](https://www.instagram.com/ferrolux)